

## Paro Registrado.

**Agosto 2023**

### FICHA TERRITORIAL: Comarca Comunidad de Calatayud

Unidad: nº personas

Fuente: Instituto Aragonés de Empleo

#### Por grupo de edad y sexo

	Total	Hombres	Mujeres
16-19	28	19	9
20-24	63	36	27
25-29	95	39	56
30-34	97	29	68
35-39	99	42	57
40-44	118	39	79
45-49	139	52	87
50-54	168	71	97
55-59	251	102	149
60-64	292	129	163
<b>Total</b>	<b>1.350</b>	<b>558</b>	<b>792</b>

#### Por sector de actividad económica y sexo

CNAE-2009	Total	Hombres	Mujeres
Agricultura, ganadería y pesca	125	73	52
Industria y energía	158	80	78
Construcción	93	85	8
Servicios	864	280	584
Sin empleo anterior	110	40	70
<b>Total</b>	<b>1.350</b>	<b>558</b>	<b>792</b>

#### Por sección de actividad económica y sexo

CNAE-2009	Total	Hombres	Mujeres
Agricultura, ganadería, silvicultura y pesca	125	73	52
Industria manufacturera	145	71	74
Suministro de energía eléctrica, gas, vapor y aire acondicionado	1	0	1
Suministro de agua, actividades de saneamiento, gestión de residuos y descontaminación	12	9	3
Construcción	93	85	8
Comercio al por mayor y al por menor; reparación de vehículos de motor y motocicletas	160	40	120
Transporte y almacenamiento	38	27	11
Hostelería	145	40	105
Información y comunicaciones	16	9	7
Actividades financieras y de seguros	6	6	0
Actividades inmobiliarias	7	2	5
Actividades profesionales, científicas y técnicas	19	7	12
Actividades administrativas y servicios auxiliares	164	57	107
Administración Pública y defensa; Seguridad Social obligatoria	129	66	63
Educación	28	3	25
Actividades sanitarias y de servicios sociales	71	7	64
Actividades artísticas, recreativas y de entretenimiento	10	7	3
Otros servicios	31	7	24
Actividades de los hogares como empleadores de personal doméstico; actividades de los hogares como productores de bienes y servicios para uso propio	40	2	38
Sin clasificar	110	40	70
<b>Total</b>	<b>1.350</b>	<b>558</b>	<b>792</b>

La actividad económica indica aquélla en la que el parado realizó su último trabajo, según la Clasificación Nacional de Actividades Económicas de 2009 (CNAE-2009)

## Paro Registrado.

**Agosto 2023**

FICHA TERRITORIAL: **Comarca Comunidad de Calatayud**

Unidad: nº personas

Fuente: Instituto Aragonés de Empleo

### Por nivel de formación y sexo

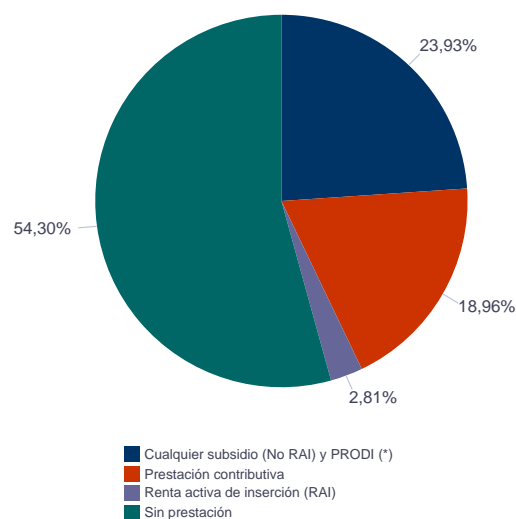
		Total	Hombres	Mujeres
<b>Educación primaria</b>	Educación Primaria o inferior	329	130	199
		<b>329</b>	<b>130</b>	<b>199</b>
<b>Primera etapa de educación secundaria</b>	Primera etapa de educación secundaria	697	333	364
		<b>697</b>	<b>333</b>	<b>364</b>
<b>Segunda etapa de educación secundaria</b>	Bachillerato	50	23	27
	Enseñanza media de formación profesional	98	24	74
		<b>148</b>	<b>47</b>	<b>101</b>
<b>Enseñanza superior</b>	Enseñanza superior de formación profesional	82	21	61
	Enseñanza superior universitaria	94	27	67
		<b>176</b>	<b>48</b>	<b>128</b>
<b>Total</b>		<b>1.350</b>	<b>558</b>	<b>792</b>

NOTA: La tabla de nivel de formación se basa en la Clasificación Nacional de Educación 2000 (INE). Se ha seleccionado el nivel educativo más alto adquirido por el demandante parado.

### Por tipo de prestación y sexo

	Total	Hombres	Mujeres
Sin prestación	733	271	462
Prestación contributiva	256	132	124
Cualquier subsidio (No RAI) y PRODI (*)	323	145	178
Renta activa de inserción (RAI)	38	10	28
<b>Total</b>	<b>1.350</b>	<b>558</b>	<b>792</b>

(\*) PRODI= Programa temporal de protección por desempleo e inserción, RAI = Renta activa de inserción.



## Paro Registrado.

**Agosto 2023**

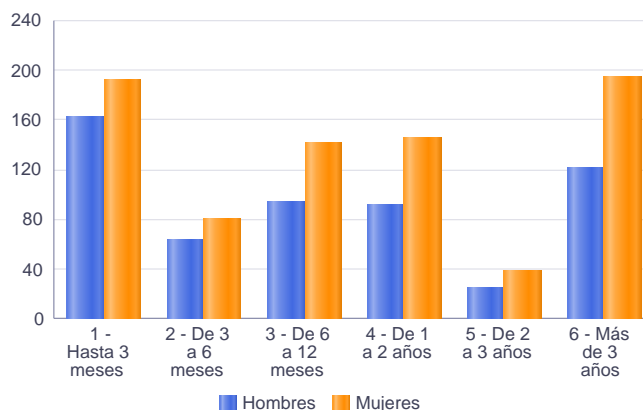
FICHA TERRITORIAL: **Comarca Comunidad de Calatayud**

Unidad: nº personas

Fuente: Instituto Aragonés de Empleo

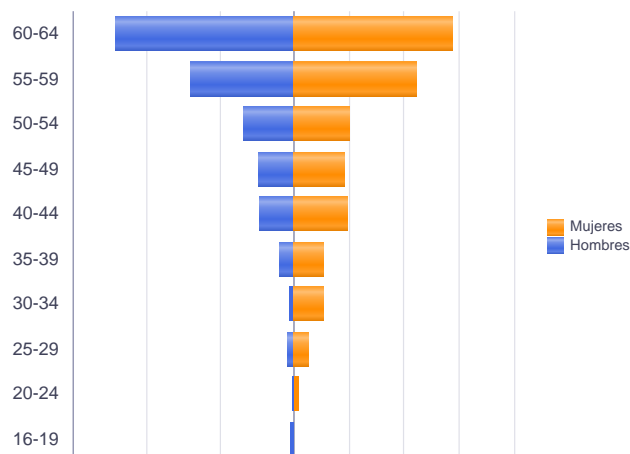
### Por tiempo en situación laboral como desempleado y sexo

		Total	Hombres	Mujeres
<b>Corta Duración</b>	Hasta 3 meses	353	162	191
	De 3 a 6 meses	145	64	81
	De 6 a 12 meses	236	94	142
		<b>734</b>	<b>320</b>	<b>414</b>
<b>Larga Duración</b>	De 1 a 2 años	236	91	145
	De 2 a 3 años	64	25	39
	Más de 3 años	316	122	194
		<b>616</b>	<b>238</b>	<b>378</b>
<b>Total</b>		<b>1.350</b>	<b>558</b>	<b>792</b>



### Parados de larga duración\* por grupo de edad y sexo

	Total	Hombres	Mujeres
16-19	3	2	1
20-24	5	1	4
25-29	15	4	11
30-34	24	3	21
35-39	29	8	21
40-44	58	19	39
45-49	57	20	37
50-54	68	28	40
55-59	145	56	89
60-64	212	97	115
<b>Total</b>	<b>616</b>	<b>238</b>	<b>378</b>



\* Más de 12 meses como desempleado

## Paro Registrado.

**Agosto 2023**

FICHA TERRITORIAL: **Comarca Comunidad de Calatayud**

Unidad: nº personas

Fuente: Instituto Aragonés de Empleo

### Por sector de actividad económica, nacionalidad y sexo

	Españoles			Extranjeros comunitarios (UE-27)			Extranjeros no comunitarios		
	Total	Hombres	Mujeres	Total	Hombres	Mujeres	Total	Hombres	Mujeres
Agricultura, ganadería y pesca	80	48	32	39	21	18	6	4	2
Construcción	63	57	6	25	24	1	5	4	1
Industria y energía	142	71	71	12	7	5	4	2	2
Servicios	707	240	467	105	29	76	52	11	41
Sin empleo anterior	65	31	34	3	1	2	42	8	34
<b>Total</b>	<b>1.057</b>	<b>447</b>	<b>610</b>	<b>184</b>	<b>82</b>	<b>102</b>	<b>109</b>	<b>29</b>	<b>80</b>

### Ranking de ocupaciones más solicitadas por los demandantes parados, por sexo

Cod. Ocupación	Ocupación	Total	Hombres	Mujeres
97001104	Peones de la industria manufacturera, en general	420	175	245
92101050	Personal de limpieza o limpiadores en general	386	47	339
52201079	Dependientes de comercio, en general	182	14	168
95111016	Peones agrícolas, en general	147	107	40
43091029	Empleados administrativos, en general	132	25	107
96021013	Peones de la construcción de edificios	126	125	1
95121019	Peones de horticultura, jardinería	119	78	41
77051026	Manipuladores de frutas y hortalizas	103	14	89
98201011	Reponedores de hipermercado	101	20	81
98111024	Mozos de carga y descarga, almacén y/o mercado de abastos	90	78	12
91001018	Empleados de hogar	81	0	81
55001018	Cajeros de comercio	81	3	78
51101026	Cocineros, en general	81	13	68
58911011	Asistentes, acompañantes de personas	70	1	69
84121035	Conductores de furgonetas, hasta 3,5 t.	69	66	3
97001056	Peones de la industria de la alimentación, bebidas y tabaco	53	7	46
51201049	Camareros, en general	53	22	31
83331015	Conductores-operadores de carretillas elevadoras, en general	51	48	3
96011029	Peones de obras públicas, en general	49	40	9
92101027	Camareros de pisos (hostelería)	48	0	48

NOTA: Cada demandante puede solicitar hasta 6 ocupaciones.